

Comment **ACTIVER** son adresse e-mail

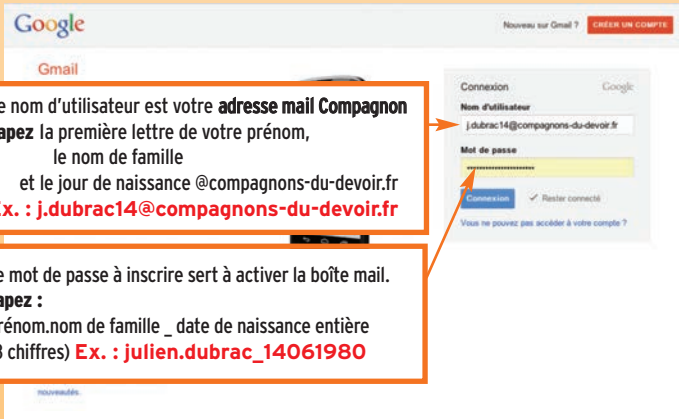


Votre adresse Compagnon

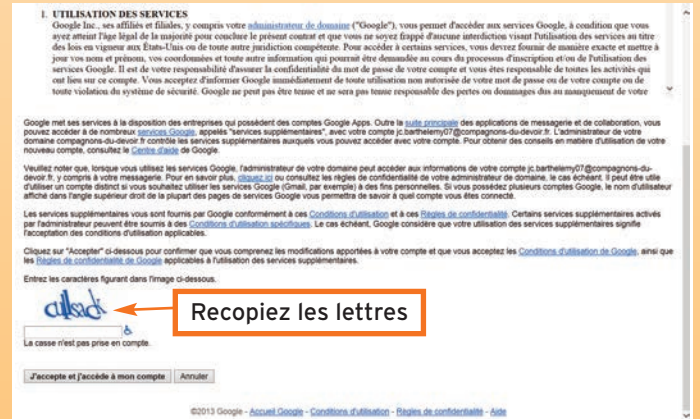
1 Connectez-vous sur Internet sur la page Google et cliquez sur l'icône « Gmail »



2 Renseignez le « Nom d'utilisateur » et le « Mot de passe »



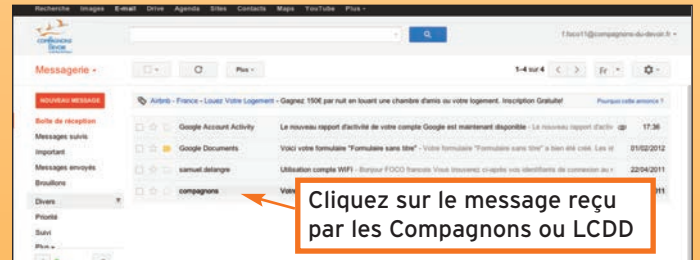
3 Réinscrivez les lettres en bas de page



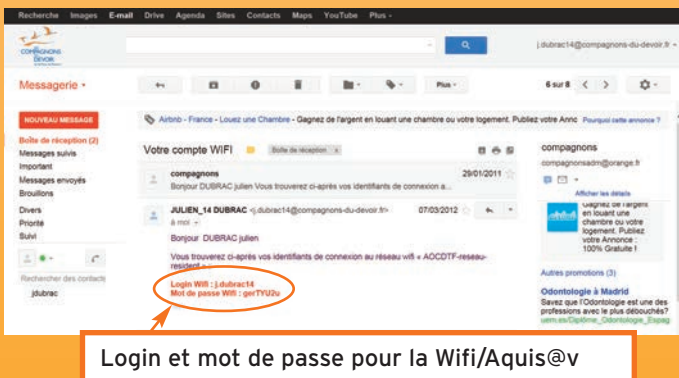
4 Créez votre mot de passe personnel



5 Vous rentrez sur votre boîte mail



6 Récupération du login Aquisav/Wifi



7 Connectez-vous sur aquisav.com



Tapez votre identifiant de connexion que vous avez récupéré sur votre boîte mail
Ex : Identifiant : j.dubrac14
Mot de passe : gerTYU2u

Accéder à **aquis@v**